



Structura planului de lectie

Denumirea lectiei: Forme geometrice: reprezentări de modele pe ceramică și figurine ale culturii

Cucuteni

| | |
|--------------------------------|---|
| Cerinte preliminare | <ul style="list-style-type: none">- Hârtie imprimată cu cuvinte încrucișate , puzzle- Găsiți diferențele – imagini- Realizarea designului figurinei, obiecte ceramice din nisip – hartie imprimata- creioane colorate- Calculator- Proiector pentru prezentarea despre Cultura Cucuteni |
| Obiective | <ul style="list-style-type: none">- Prezentarea modelelor pe ceramica Cultura Cucuteni si figurine (simboluri geometrice gasite pe obiecte si figurine ceramice).- Învățarea semnificațiilor simbolurilor geometrice și utilizarea acestora în crearea propriilor figurine și obiecte ceramice.- Competențe lingvistice (rezolvarea de cuvinte încrucișate) |
| Varsta elevilor | 14-17 ani |
| Etape | <ul style="list-style-type: none">- Prezentare despre Cultura Cucuteni- Identificarea formelor geometrice |



| | |
|-------------|--|
| | - Discuții despre semnificația lor - Aplicare |
| Timp | 80 minute |

Prezentare - Informații de bază

Cultura Cucuteni a cunoscut o existență îndelungată, de aproape un mileniu, pe o suprafață vastă de aproximativ 350.000 km², cu urme materiale pe teritoriul a trei state actuale: România, Republica Moldova, Ucraina. : Ariușd și Cucuteni-în România și Trypillia în Ucraina.

Semnele și simbolurile cucuteniene trebuie întotdeauna legate de o serie de credințe și rituri, care presupun în același timp un nivel sacru.

Cele mai frecvente forme geometrice care apar pe obiectele ceramice și pe figurine sunt spirala, rombul și pătratul. Spirala – reprezentând soarele, apa sau mișcarea universală, indiferent de sensul acesteia, rămâne unul dintre cele mai fascinante simboluri prezente pe artefactele preistorice. În registrul decorativ cucutenian, pătratul și rombul apar rar ca simple semne. Ele sunt combinate cu alte semne geometrice sau simboluri figurative, cum ar fi petale sau cercuri.

Sunt adesea folosite pentru a delimita pântecului statuii, cu semne și simboluri legate de forța de procreare a femeii.





Co-funded by the
Erasmus+ Programme
of the European Union




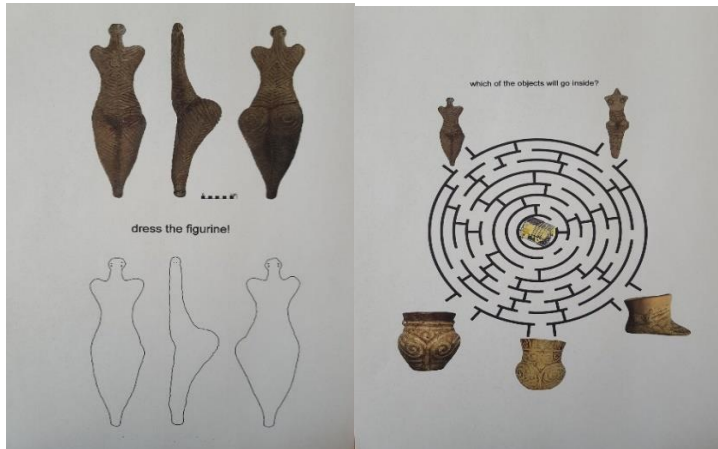
Atelier – Forme geometrice-modele pe ceramica Culturii Cucuteni si figurine

Elevii primesc fișe de lucru cu puzzle-uri și trebuie să își folosească cunoștințele de engleză și informații noi despre Cultura Cucuteni pentru a rezolva cerințele.





Folosind simbolurile învățate, elevii vor îmbrăca figurinele de lut. Vor descoperi elementele lipsă.





Co-funded by the
Erasmus+ Programme
of the European Union



La final, fiecare elev va prezenta desenul și va motiva simbolurile folosite la desenarea

figurinelor și obiectelor din lut.

