



Struttura del piano lezione

Titolo: Forme geometriche: rappresentazioni di modelli sulla ceramica e le figurine della cultura Cucuteni

Strumenti	<ul style="list-style-type: none">- Carta stampata con cruciverba- Trova le differenze – immagini- Realizza il disegno di statuine e oggetti in ceramica – carta stampata- Matita colorata- Computer- Proiettore per la presentazione della cultura Cucuteni
Obiettivi	<ul style="list-style-type: none">- Presentazione di modelli di ceramiche e statuine Cucuteni (simboli geometrici presenti sugli oggetti)- Imparare i significati dei simboli geometrici e usarli per creare le proprie figurine e oggetti in ceramica.- Competenze linguistiche (risoluzione di cruciverba)
Eta' degli studenti	14-17
Passaggi	<ul style="list-style-type: none">✓ Presentazione della Cultura Cucuteni✓ Identificazione delle forme geometriche✓ Discussione sul loro significato✓ Applicazione
Tempo	80 minuti



Co-funded by the
Erasmus+ Programme
of the European Union



La Cultura Cucuteni ha conosciuto una lunga esistenza, da quasi un millennio, in una vasta area di circa 350.000 km², con tracce materiali sul territorio di tre stati attuali: Romania, Repubblica di Moldova, Ucraina. Il nome di questa civiltà è stato dato a seguito di ricerche effettuate alla fine del XIX secolo in tre importanti insediamenti: Ariuşd e Cucuteni-in Romania e Trypillia in Ucraina.



I segni e i simboli cucuteni devono sempre essere riferiti a una serie di credenze e riti, che allo stesso tempo suppongono un livello sacro.

Le forme geometriche più comuni che compaiono su oggetti in ceramica e figurine sono la *spirale*, il *rombo* e il *quadrato*. La spirale – che rappresenta il sole, l'acqua o il movimento universale, indipendentemente dal suo significato, rimane uno dei simboli più affascinanti presenti sui manufatti preistorici. Nel registro decorativo cucutiano, il quadrato e il rombo appaiono raramente come semplici segni. Sono abbinati ad altri segni geometrici o simboli figurativi, come petali o cerchi. Sono spesso usati per delimitare il grembo della statua, con segni e simboli legati alla forza procreativa della donna.


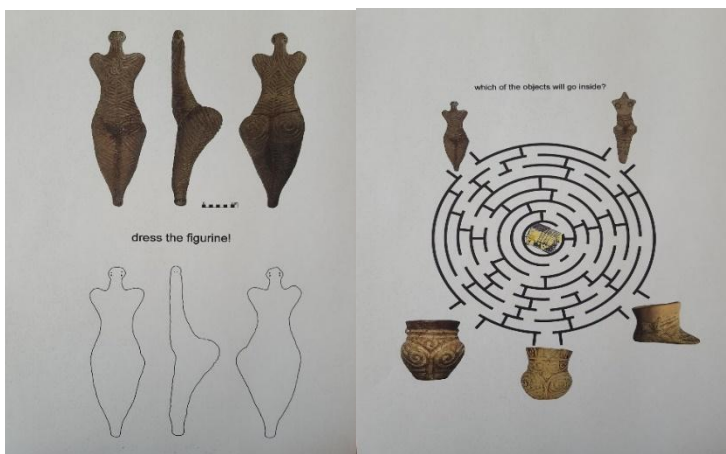


Workshop – Forme geometriche – modelli sulle ceramiche e le figurine Cucuteni

Gli studenti ricevono fogli di lavoro con puzzle e devono utilizzare la loro conoscenza dell'inglese e nuove informazioni sulla cultura Cucuteni per risolvere i quesiti.



Utilizzando i simboli appresi gli studenti vestiranno le figurine di argilla. Scopriranno gli elementi mancanti.





Co-funded by the
Erasmus+ Programme
of the European Union



Al termine, ogni studente presenterà il disegno e motiverà i simboli utilizzati per disegnare le figurine e gli oggetti in argilla.

